

## 7 Proposta de Matrícula (Discente)

### 7.1 Introdução

Selecione o item **Elaborar Proposta** para formular sua proposta de matrícula. A seguinte tela lhe será apresentada. Clique com o mouse sobre as barras de título para visualizar o conteúdo dos diversos quadros desta tela. Clique novamente sobre uma barra de título para fechá-la.

Dados do aluno	Calendário de Matrícula
Nome :	Andressa Lamari Silva Pereira
Número de Registro :	2009709556
Curso :	ODONTOLOGIA/M - 2751
Vinculação curricular:	2006/1
Orientador :	Antonio Paulino Ribeiro Sobrinho

Matrícula em Atividades Acadêmicas

Proposta de Matrícula

SITUAÇÃO: PROPOSTA AINDA NÃO FORMULADA. INSIRA ABAIXO A SUA PROPOSTA.

Atividades Acadêmicas Curriculares

Atividades Acadêmicas Eletivas

Histórico Escolar do aluno

Integralização

Na parte superior desta tela será montado o quadro **Proposta de matrícula**. Inicialmente, este quadro aparece em branco com a mensagem:

Situação: **Proposta ainda não formulada. Insira abaixo a sua proposta**

Abaixo do quadro **Proposta de matrícula**, são apresentados os quadros **Atividades acadêmicas curriculares** e **Atividades Acadêmicas Eletivas**. Clique sobre as barras de título correspondentes para abrí-los. Nestes quadros são mostradas apenas as atividades acadêmicas que o aluno ainda não cursou ou atividades em curso, cujos resultados ainda não foram lançados no sistema acadêmico.


O quadro **Atividades acadêmicas curriculares** apresenta todas as atividades que serão ofertadas para seu curso no próximo semestre. O quadro **Atividades Acadêmicas Eletivas** apresenta as atividades que serão ofertadas nos demais programas de pós-graduação da universidade. Estes dois quadros serão utilizados para montagem da proposta de matrícula.

Abaixo desses quadros é apresentado o **Histórico Escolar do Aluno** na pós-graduação. Na parte inferior da tela, são apresentadas as informações relativas à **Integralização** de créditos e atividades acadêmicas.

## 7.2 Elaborando a Proposta de Matrícula


- a) No quadro **Atividades acadêmicas curriculares**, clique uma vez no nome ou no código de uma das atividades acadêmicas de seu interesse. As informações das turmas disponíveis para a atividade acadêmica selecionada serão mostradas. Como exemplo, na figura abaixo, são mostradas as turmas da atividade *Tópicos Especiais IV*.

Atividades Acadêmicas do curso				
Tipo/Código	Atividade		Créditos	Natureza
DIP CRT805	SENSORIAMENTO REMOTO		04	OP
DIP GE0817	GEOMORFODINAMICA CENOZOICA		04	OP
DIP GE0849	TOPICOS ESPECIAIS IV		04	OP
Turma	Tipo	Horário	Vagas	Selecionar
A	T	Semana 1 a 18 : SEX. , 08:00 às 12:00	200	<a href="#">↑</a>
		Nome : Seminários de Geografia e Ecologia		
B	T	Semana 1 a 18 : SEX. , 14:00 às 18:00	200	<a href="#">↑</a>
		Nome : Breves leituras sobre ciência: buscando notas em Gonçalo Tavares		
D	T	Semana 1 a 18 : SEG. , 08:00 às 12:00	200	<a href="#">↑</a>
		Nome : Produção do espaço no campo brasileiro e conflitos ambientais		
E	T	Semana 1 a 18 : SEG. , 14:00 às 17:00	200	<a href="#">↑</a>
		Semana 1 a 18 : QUI. , 14:00 às 17:00		
F	T	Semana 1 a 18 : QUI. , 14:00 às 17:00	200	<a href="#">↑</a>
		Nome : Processos geoquímicos de superfície		
G	T	Semana 1 a 18 : QUI. , 14:00 às 17:00	200	<a href="#">↑</a>
		Nome : Evolução de coberturas superficiais - análise geomorfológica e geoquímica		
G	T	Semana 1 a 18 : QUI. , 14:00 às 17:00	200	<a href="#">↑</a>
		Nome : Análise e planejamento urbano-ambiental		
DIP GE0853	METODOS QUANTITATIVOS EM GEOGRAFIA		04	OP
DIP GE0859	PLANEJAMENTO E GESTAO URBANO-AMBIENTAL		04	OP
DIP GE0866	GEOQUIMICA DE COBERTURAS SUPERFICIAIS		04	OP
DIP GE0876	TRABALHO ORIENTADO		03	OP
DIP GE0878	ESTAGIO DOCENTE SUPERVISIONADO II		04	OP
ETF GER000	ELABORACAO DE TRABALHO FINAL		00	OB

- b) Selecione a turma desejada clicando no botão  correspondente, na coluna **Selecionar**. A turma selecionada será incluída na sua proposta de matrícula.
- c) Repita o procedimento descrito acima para todas as atividades do seu curso que deseja incluir na Proposta de Matrícula. No exemplo seguinte, foi incluída na proposta de matrícula a turma A da disciplina ESTUDOS AVANCADOS EM ESTOMATOLOGIA I.

Proposta de Matrícula

SITUAÇÃO: PROPOSTA EM ELABORAÇÃO.


Tipo/Código	Nome	Natureza	Turmas				Observações	
			Turma	Tipo	Horários	Vagas ofertadas		Excluir
DIP CPC821	ESTUDOS AVANCADOS EM ESTOMATOLOGIA I	OP	A	T	Semana 01 a 15 : SEG. , 14:30 às 18:30	3		
					Ofertante: FO - ODONTOLOGIA/MD (192720)			

Justificativa do aluno

A disciplina ESTUDOS AVANCADOS EM ESTOMATOLOGIA I está relacionada ao meu tema de pesquisa.


Salvar Concluir e Enviar Apagar

 IMPRIMIR




- d) Caso deseje matricular-se em alguma atividade acadêmica de outro programa da UFMG, abra o quadro **Atividades Acadêmicas Eletivas**. Selecione o programa de pós-graduação que está ofertando a atividade desejada, clicando com o mouse no símbolo  do campo **Escolha um Ofertante**, como mostra a figura a seguir.

Atividades Acadêmicas Eletivas

Escolha um Ofertante


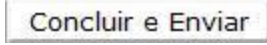
041921 - IGC - GEOLOGIA/MD 

Tipo/Código	Atividade	Créditos	Natureza
DIP GEL899	ESTUDOS SUPERVISIONADOS	06	DIP
DIP GEL905	GEOTECTONICA	03	DIP
DIP GEL906	GEOCRONOLOGIA E EVOLUCAO CRUSTAL	03	DIP
DIP GEL918	TOPICOS ESPECIAIS III	03	DIP

- e) Clique uma vez no nome ou no código da atividade acadêmica de seu interesse. As informações das turmas disponíveis para a atividade selecionada serão mostradas.
- f) Selecione a turma desejada clicando no botão  correspondente, na coluna **Selecionar**. A turma selecionada será incluída na sua proposta de matrícula.
- g) Caso queira excluir uma atividade da sua proposta, clique no botão  na coluna **Excluir**.
- h) Ao término da elaboração de sua proposta de matrícula, inclua uma justificativa da escolha das atividades acadêmicas para ser avaliada pelo orientador.
- i) Selecione todas as atividades que deseja cursar no semestre, inclusive as disciplinas eletivas, antes de enviar a proposta.
- j) Clique no botão  para submeter a proposta de matrícula ao seu orientador. A mensagem de situação será modificada, indicando que a proposta está sob análise do orientador.

SITUAÇÃO: **PROPOSTA DE MATRÍCULA ENVIADA COM SUCESSO. SUA PROPOSTA AINDA ESTÁ SUJEITA A ALTERAÇÕES PELO ORIENTADOR. CONSULTE O CALENDÁRIO DE MATRÍCULA DO SEU CURSO.**

### 7.2.1 Observações

- a) O botão  salva a sua proposta sem enviá-la ao orientador, permitindo-lhe retornar ao sistema para concluir o envio da proposta, respeitando-se o calendário de matrícula do seu programa. **A sua proposta somente será enviada após clicar no botão** .